









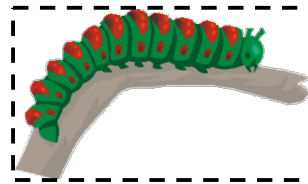




Dessins à découper

À découper et à coller sur la fiche « Reconstitue une chaîne alimentaire / Cycle 2

- Choix entre dessins en noir et blanc ou dessins en couleur



La société de consommation

Effectue quelques recherches et définis ce qu'est la société de consommation :

Les premiers supermarchés de l'histoire ont été ouverts dans les années 1920 dans un pays situé de l'autre côté de l'Atlantique.

Effectue quelques recherches et écris ce pays :



De nos jours, certains supermarchés font utiliser une **scannette** par leurs clients.

Écris à quoi sert cet objet :

Le premier supermarché français a été ouvert le 15 octobre 1958 à Rueil Malmaison dans la région parisienne.

1/ Compare les photos des deux supermarchés ci-dessus et note les différences :

2/ Qu'est-ce que la grande distribution ?

3/ Écris trois enseignes de grande distribution :

Les matières premières / Cycle 2

Complète l'origine des matières premières avec les mots :

animale végétale minérale

Le **coton** est une matière première d'origine



La laine du **mouton** est une matière première d'origine



Le **minéral d'or** est une matière première d'origine



Associe les produits finis avec les matières premières en collant les dessins au bon endroit dans le tableau.

©PlanèteMômes



Les sigles « label écologique »





Depuis les années 1990, les logos, les labels et les pictogrammes écologiques se multiplient. La plupart de ces pictogrammes ont pour objectif d'informer le consommateur et de lui offrir des garanties écologiques.

Écris les définitions pour les mots suivants :

LOGO :

LABEL :

PICTOGRAMME :




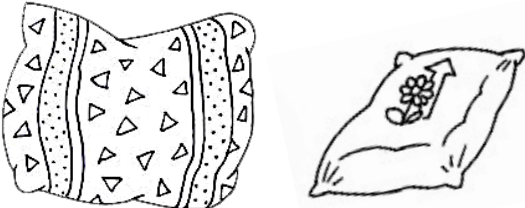






	<p>.....</p> <p>.....</p> <p>.....</p> <p>.....</p>	<p>.....</p>
	<p>.....</p> <p>.....</p> <p>.....</p> <p>.....</p>	<p>.....</p>
	<p>.....</p> <p>.....</p> <p>.....</p> <p>.....</p>	<p>.....</p>
<p>AB UE</p> 	<p>.....</p> <p>.....</p> <p>.....</p> <p>.....</p>	<p>.....</p>

1/ Effectue quelques recherches puis écris la signification de chaque label.

2/ Écris si le label est français, européen, ou mondial.

3/ Crée et dessine dans le cadre ci-dessous un label écologique en expliquant sa signification.

Recycler en quoi ?

1 	
2 	
3 	
4 	
5 	

À partir de déchets, nous pouvons recycler et fabriquer de nouveaux produits.

Dans la case de droite, attribue le même chiffre que le déchet à recycler de la case de gauche.